




## S.S İST BİLİMUM MUTFAK EŞYASI YAPI KOOP 2009 - 2010 YILI KARŞILAŞTIRMALI GELİR TABLOSU

Mali Tablo Başlıkları Acıklama	CARİ DÖNEM Dönem (2009)	ÖNCEKİ DÖNEM Dönem (2010)
<b>A- BRÜT SATIŞLAR</b>		<b>91.573.406,43</b>
1- YURTIÇI SATIŞLAR(UYELERE TAHSİS EDİLEN İŞYERİ BEDELLERİ)		91.573.406,43
2- YURTDIŞI SATIŞLAR		
3- DİĞER GELİRLER	<b>6.798,63</b>	<b>7.451,30</b>
<b>B- SATIŞ İNDİRİMLERİ (-)</b>		
1- SATIŞTAN İADELER (-)		
2- SATIŞ İSKONTALARI (-)		
3- DİĞER İNDİRİMLER		
<b>C- NET SATIŞLAR</b>		<b>91.580.857,73</b>
<b>D- SATIŞLARIN MALİYETİ (-)</b>		<b>91.573.406,31</b>
1- SATILAN MAMÜLLER MALİYETİ (-)		91.573.406,31
2- SATILAN TİCARİ MALLAR MALİYETİ (-)		
3- SATILAN HİZMET MALİYETİ (-)		
4- DİĞER SATIŞLARIN MALİYETİ (-)		
<b>BRÜT SATIŞ KARI VEYA ZARARI</b>		<b>7.451,42</b>
<b>E- FALİYET GİDERLERİ (-)</b>	<b>762.741,11</b>	<b>927.172,28</b>
1- ARAŞTIRMA VE GELİŞTİRME GİDERLERİ (-)		
2- PAZARLAMA, SATIŞ VE DAĞITIM GİDERLERİ (-)		
3- GENEL YÖNETİM GİDERLERİ (-)	762.741,11	927.172,28
<b>FALİYET KARI VEYA ZARARI</b>	<b>755.942,48</b>	<b>919.720,86</b>
<b>F- DİĞER FALİYETLERDEN OLAGAN GELİR VE KARLAR</b>	<b>1.253.621,76</b>	<b>1.526.601,77</b>
1- AİDAT GECİKMELERİNDE HESAPLANAN CEZALAR	321.189,84	625.366,28
2- BAĞLI ORTAKLIKLARDAN TEMETTÜ GELİRLERİ		
3- FAİZ GELİRLERİ(BANKA)	27.159,34	15.792,95
4- ALACAK ÇEK ,SENETLERİNE HES. VADE FARKI	48.576,34	14.938,16
5- KONUSU KALMAYAN KARŞILIKLAR		
6- MENKUL KIYMET SATIŞ KARLARI		
7- KAMBIYO KARLARI		
8- REESKONT FAİZ GELİRLERİ		
9- GİDER KATILIM PAYLARI	856.696,24	870.504,38
<b>G- DİĞER FALİYETLERDEN OLAGAN GİDER VE ZARARLAR (-)</b>		
1- KOMİSYON GİDERLERİ (-)		
2- KARŞILIK GİDERLERİ (-)		
3- MENKUL KIYMET SATIŞ ZARARI (-)		
4- KAMBIYO ZARARLARI (-)		
5- REESKONT FAİZ GİDERLERİ (-)		
6- DİĞER OLAGAN GİDER VE ZARARLAR (-)		
<b>H- FİNANSMAN GİDERLERİ (-)</b>	<b>3.465,00</b>	<b>30.090,35</b>
1- KISA VADELİ BORÇLANMA GİDERLERİ (-)	3.465,00	30.090,35
2- UZUN VADELİ BORÇLANMA GİDERLERİ (-)		
<b>OLAGAN KAR VEYA ZARAR</b>	<b>494.214,28</b>	<b>576.790,56</b>
<b>I- OLAGAN DIŞI GELİR VE KARLAR</b>	<b>131.243,50</b>	<b>1.775.820,33</b>
1- DİĞER OLAGANDIŞI GELİR VE KARLAR	131.243,50	1.775.820,33
<b>J- OLAGAN DIŞI GİDER VE ZARARLAR (-)</b>	<b>3.479,81</b>	<b>1.673.923,10</b>
1- ENKOP ÖDENEN (-)		1.307.814,00
2- ORHAN ÖZYURTI (-)		364.973,00
3- DİĞER OLAGANDIŞI GİDER VE ZARARLAR (-)	3.479,81	1.136,10
<b>DÖNEM GELİR GİDER FARKI</b>	<b>621.977,97</b>	<b>678.687,79</b>
<b>K- DÖNEM KARI VERGİ VE DİĞER YASAL YÜK. KARŞILIKLARI (-)</b>		
<b>DÖNEM GELİR GİDER FARKI</b>	<b>621.977,97</b>	<b>678.687,79</b>







S.S İST BİLUMUM MUTFAK EŞYASI  
KÜÇÜK-SANAYİ SİTESİ YAPI KOOP  
Kiteil: Organize Sanayi Bölgesi 14 Cad.  
Boğmen Konutları Yanı Başakşehir / İST  
Kiteil: VD 481/002/4725